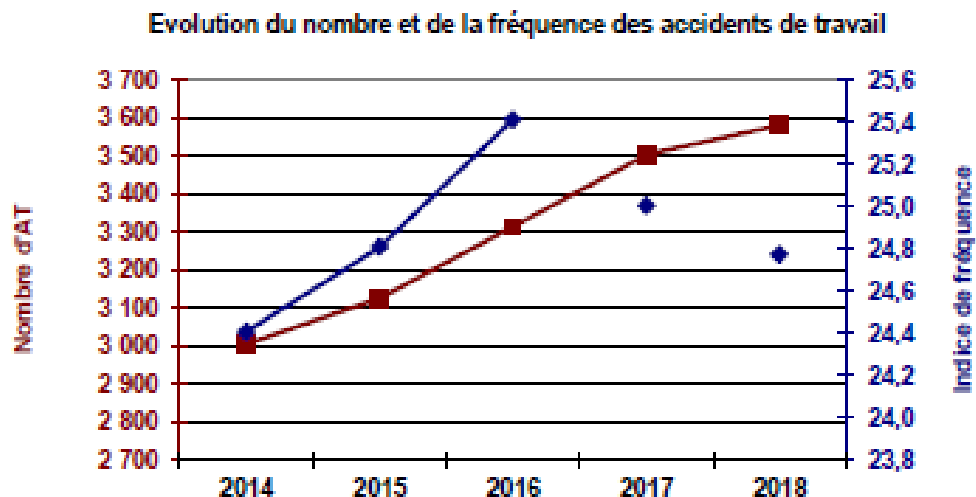


Synthèse AT/MP – Année 2018

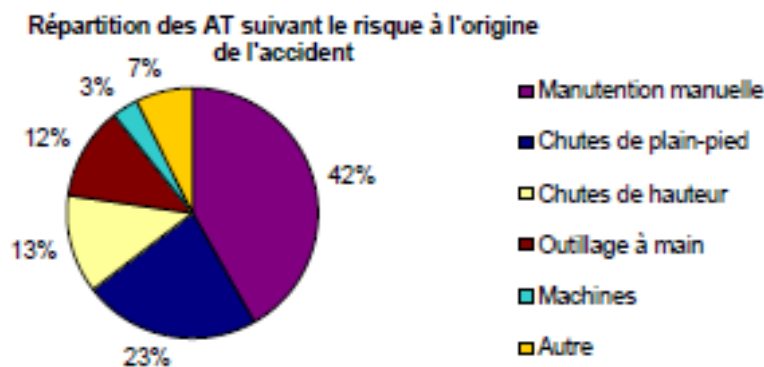
1071C : Boulangerie et boulangerie-pâtisserie

1 - ACCIDENTS DU TRAVAIL

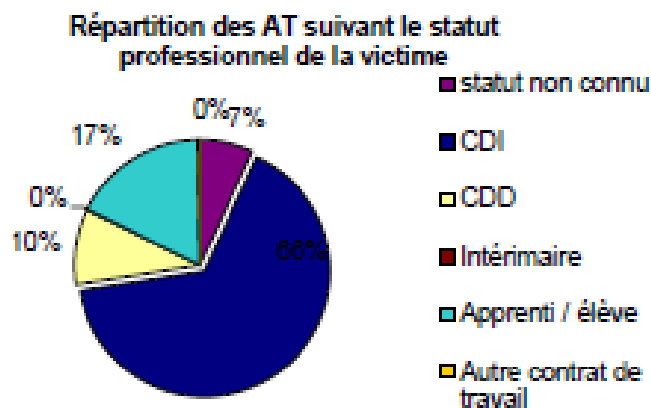
Evolution du nombre et de la fréquence des accidents du travail



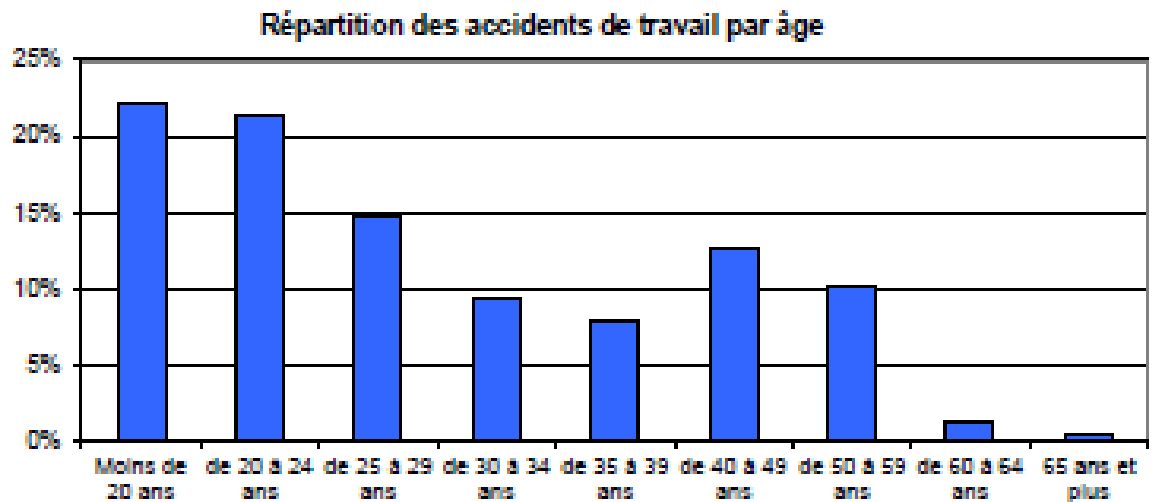
Répartition des accidents du travail suivant le risque à l'origine de l'accident




Répartition des accidents du travail suivant le statut professionnel de la victime



Répartition des accidents du travail par âge



Répartition des accidents du travail suivant le siège des lésions



2 – PRINCIPALES MALADIES PROFESSIONNELLES RECENSEES

Code tableau	Libellé du tableau	Nb MP	%	Nb 2017
057A	Affections périarticulaires	262	74%	250
086A	Aff. Respir./ allergie	53	15%	43
085A	eczéma allergique	19	5%	12
098A	Aff. Rachis lombaire/manutention charges lourdes	16	5%	4
030A	Aff/amiante	2	1%	0
	Autres MP	2	1%	6

► Extrait des statistiques complètes disponibles sur le site : <http://www.risquesprofessionnels.ameli.fr/statistiques-et-analyse/sinistralite-atmp.html>